



Impossible Cloud

Presentiamo il **cloud storage sovrano** d'Europa

100% S3 compatibile

Nessuna tariffa di ingresso o altri costi nascosti

Made in Europe

Storage conforme al GDPR in data center certificati.



Sicurezza

Crittografia multilivello

Storage Immutabile



Integrazione

Compatibilità S3

Integrazioni con tutte le principali applicazioni



No costi nascosti

Nessuna tariffa di ingresso

Nessuno costo per chiamata

Più di 25 integrazioni con Veeam, Acronis e altre soluzioni leader del mercato del backup



Impossible Cloud



Acronis

Comet Backup

veeam

storware

VERITAS

iconik

HYCU

Tiger Surveillance

MSP360

...

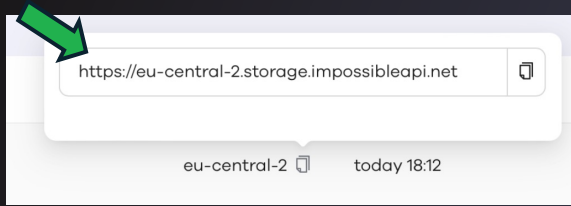
 **Naonis**.com

www.naonis.it info@naonis.it

tel. 0434 536248

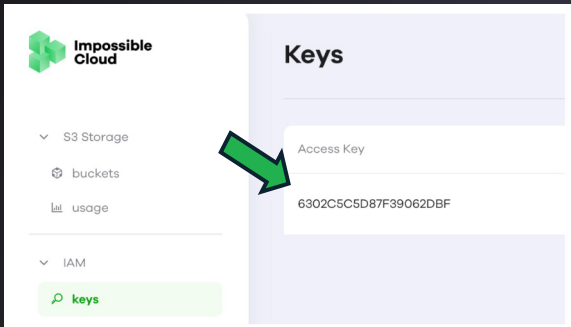


Macrium SiteBackup Guida all'integrazione con Impossible Cloud

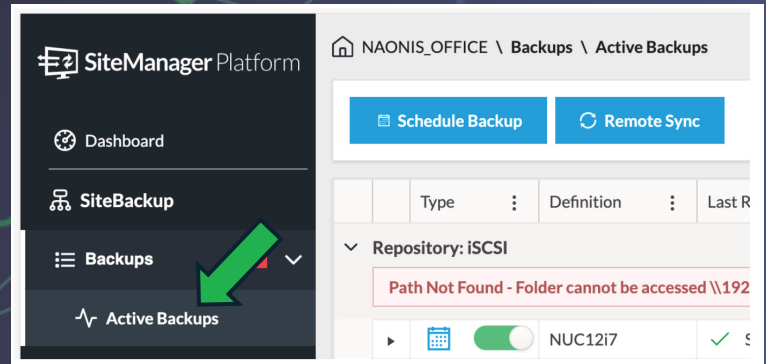


Da Impossible Cloud Storage Console (ICSC) creare il bucket e salvare:

- nome del bucket
- URL della regione
- access key
- secret key (visibile solo in fase di creazione del bucket)

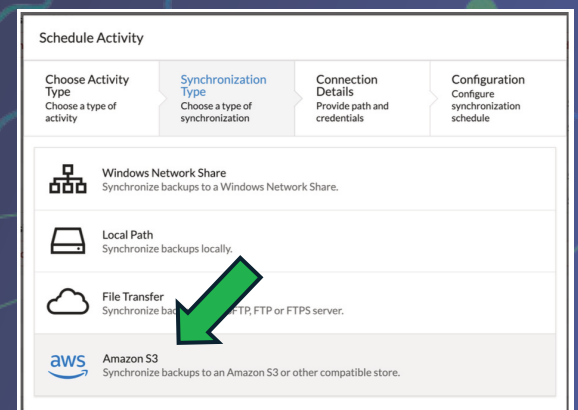
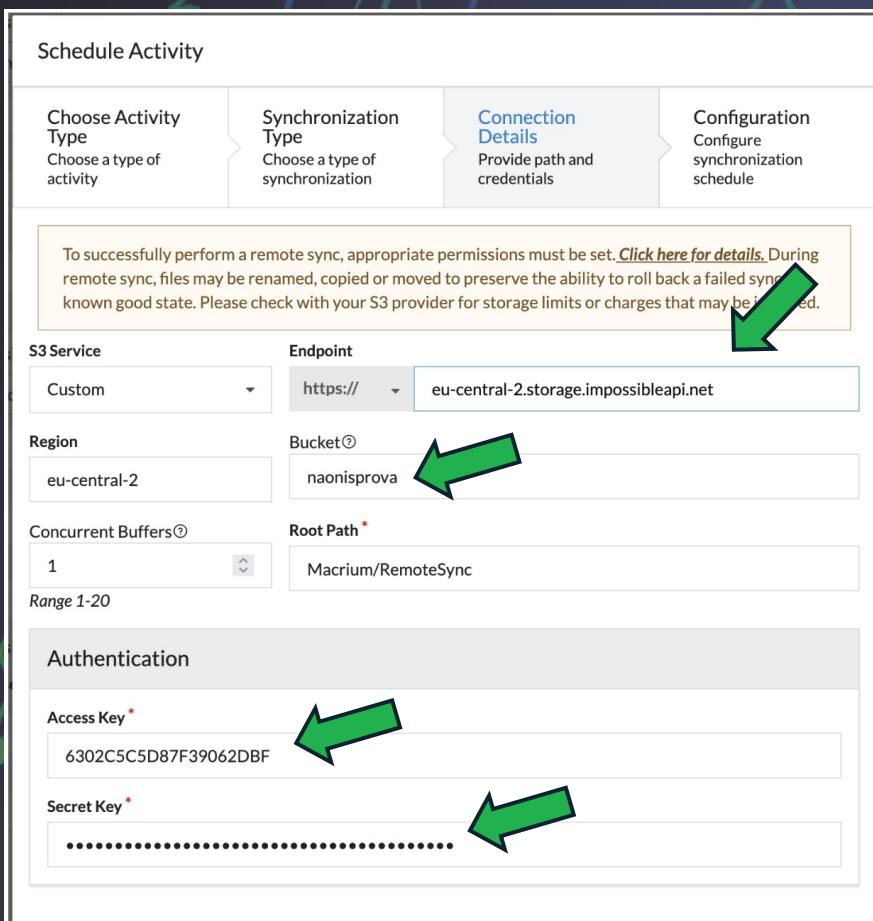
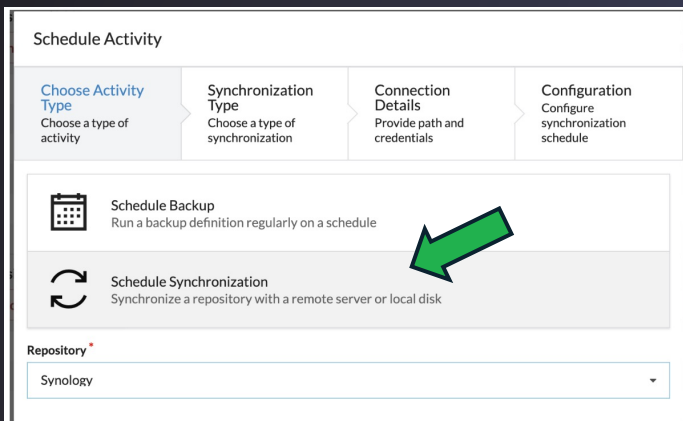


Da SiteBackup, menu Active Backups e iniziare la procedura guidata.



Selezionare Schedule Synchronization.

Quindi scegliere Amazon S3.



Inserire tutti i dati della connessione S3 salvati in precedenza.

Completare con la pianificazione delle opzioni di sincronizzazione previste da Macrium SiteBackup.

