



Impossible Cloud

Presentiamo il **cloud storage sovrano** d'Europa

100% S3 compatibile

Nessuna tariffa di ingresso
o altri costi nascosti

Made in Europe

Storage conforme al GDPR
in data center certificati.



Sicurezza

Crittografia multilivello

Storage Immutabile



Integrazione

Compatibilità S3

Integrazioni con tutte le
principali applicazioni



No costi nascosti

Nessuna tariffa di
ingresso

Nessuno costo per
chiamata

Più di 25 integrazioni
con Veeam, Acronis e altre
soluzioni leader del mercato
del backup



**Impossible
Cloud**



Acronis

Comet
Backup

veeam

storware

VERITAS

iconik

HYCU

Tiger
Surveillance

MSP360

...

 **Naonis**.com

www.naonis.it info@naonis.it

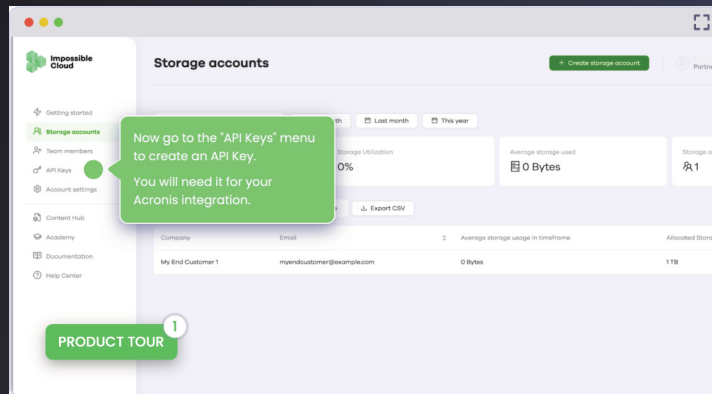
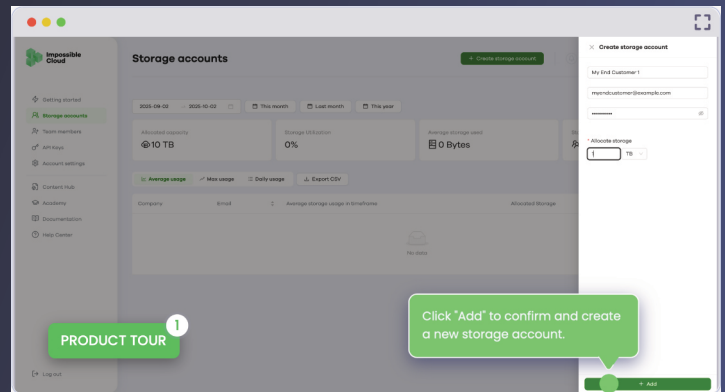
tel. 0434 536248



Acronis Cyber Protect Cloud Guida all'integrazione con Impossible Cloud

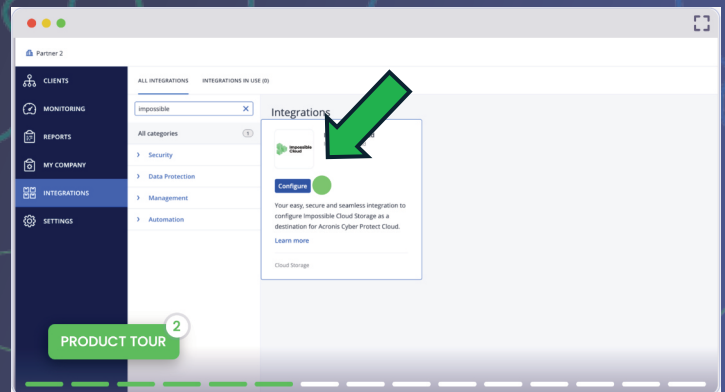
Passaggio 1

Creare un bucket nella console di Impossible Cloud Storage.



Passaggio 2

Dal menu API Keys creare la chiave, copiare la chiave e il Secret Key.

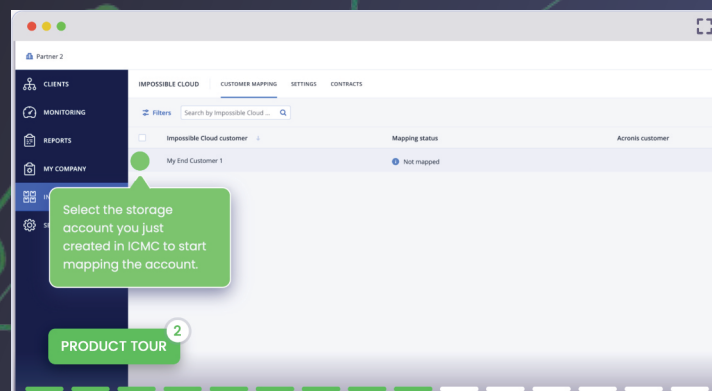


Passaggio 3

Accedere al portale Acronis Cyber Protect Cloud.

Menu "INTEGRATIONS" per connettere Acronis a Impossible Cloud.

Cercare Impossible Cloud, selezionarlo, clic su Configure.



Passaggio 4

Inserire l'API Key creata nel secondo passaggio. Clic su Enable per attivare l'integrazione con Impossible Cloud. Selezionare lo storage account creato in precedenza.

Clic su "Map to existing customer tenant". Selezionare l'Acronis al quale connetterlo.

